

535_ECO PRO

BLUE MOON 2.0

525_PRO

HAPPY

SILVER

Vaporella®

MANUAL DE INSTRUCȚIUNI

ÎNREGISTREAZĂ-ȚI PRODUSUL
www.polti.com

 **POLTI**®
NATURAL HOME FEELING

BLUE MOON 2.0

525_PRO

HAPPY

SILVER



535_ECO PRO



OPȚIONAL

PAEU022 7

MASĂ DE CĂLCAT



PAEU00 94


Kalstop

PAEU0200



TALPĂ MATĂ

PĂLNIIE



BINE AȚI VENIT ÎN LUMEA

VAPORELLA

SISTEMUL PROFESIONAL DE CĂLCARE DIN CASA TA



ACCESORII PENTRU TOATE NEVOILE

Pe site-ul www.polti.com și în magazinele specializate de aparate electrocasnice veți găsi o gamă variată de accesorii ce îmbunătățesc performanța și aplicațiile practice ale aparatului dvs. pentru a facilita curățarea casei dvs.

Pentru a verifica compatibilitatea unui accesoriu cu aparatul dvs., căutați codul PAEUXXXX listat în apropierea fiecărui accesoriu de la pagina aferentă. Dacă codul accesoriului pe care doriți să-l achiziționați nu este listat în manual, contactați biroul de Relații cu clienții pentru mai multe informații.



ÎNREGISTRAȚI-VĂ PRODUSUL

Vizitați site-ul www.polti.com sau sunați la Departamentul Relații cu Clienții pentru a vă înregistra produsul. Puteți beneficia de o ofertă specială sau puteți afla cele mai recente noutăți despre Polti, și, deasemenea aveți posibilitatea de a cumpăra accesorii sau consumabile. Pentru a vă înregistra produsul, pe lângă datele personale trebuie să introduceți numărul de serie (SN) pe care-l puteți regăsi pe eticheta argintie, aflată pe cutie sau dedesubtul aparatului. Pentru a economisi timp și a avea la îndemână numărul de serie, scrieți-l în spațiul prevăzut pe coperta din spate a acestui manual.



CANAL OFICIAL YOUTUBE

Vreți să aflați mai multe? Vizitați canalul nostru oficial: www.youtube.com/poltispa. Îți vom arăta eficiența forței naturale și ecologice a aburului în operațiile de curățare, prin intermediul mai multor videoclip-uri cu Vaporetto și alte produse din lumea Polti.

Înscrieți-vă la acest canal pentru a rămâne mereu conectați la postările noastre video!

ATENȚIE: Avertimentele de siguranță sunt conținute doar în acest manual de instrucțiuni.



PRECAUȚII! ÎNAINTE DE A FOLOSI APARATUL, CITIȚI CU ATENȚIE INSTRUCȚIUNILE ȘI AVERTISMENTELE CONȚINUTE ÎN ACEST MANUAL ȘI PE APARATUL ÎNSUȘI.

Polti SpA își declină orice responsabilitate pentru orice daune sau accidente care rezultă din utilizarea diferită a acestui aparat, care nu este în conformitate cu instrucțiunile cuprinse în acest manual.

O utilizare diferită de cea recomandată în manualul de instrucțiuni va invalida garanția acestui produs.

SIMBOLURI DE SIGURANȚĂ:

AVERTISMENT: Temperatură ridicată.

Risc de ardere!



Dacă este indicat pe aparat, nu atingeți

componentele aparatului, acestea pot atinge temperaturi ridicate.



AVERTISMENT:

Aburi. Risc de ardere!

- Nu demontați aparatul sau nu efectuați niciodată operații de întreținere a aparatului decât cele indicate în acest manual. În cazul unei erori sau a unei funcționări defectuoase, nu încercați să reparați aparatul singuri. În cazul unei loviri grave, a deteriorării sau căderii în apă a aparatului, acesta nu va mai putea fi utilizat în siguranță. Utilizarea incorectă sau nerespectarea instrucțiunilor din manual poate conduce la grave accidente. Contactați întotdeauna Service-ul de Asistență Tehnică.

- Pentru a efectua orice operație de curățenie sau întreținere cu acces la boiler, asigurați-vă că ați întrerupt aparatul de la întrerupător și l-ați deconectat electric de cel puțin 2 ore.
- Acest aparat nu va fi folosit de persoane (inclusiv copii peste 8 ani) cu capacități fizice, senzoriale sau mentale reduse sau dacă acestea nu dețin experiența sau cunoștințele necesare utilizării aparatului decât dacă acestea se află sub supravegherea unui adult, responsabil de siguranța acestora, care să le fi instruit în legătură cu utilizarea aparatului.
 - Supravegheați copii pentru a vă asigura că nu se joacă cu aparatul. Curățarea și întreținerea aparatului nu poate fi efectuată de copii în absența supravegherii acestora de către un adult. Nu permiteți copiilor sub 8 ani să se afle în apropierea aparatului sau a cablului de alimentare când aparatul este în funcțiune sau pe parcursul fazei de răcire.
- Nu permiteți copiilor să aibe acces la ambalajul și accesoriile produsului; acestea nu sunt jucării. Nu permiteți copiilor să aibe acces la sacul din plastic: pericol de sufocare.
- Acest aparat a fost conceput doar pentru utilizarea acestuia în locuințe.

Pentru a reduce riscul de accidente, inclusiv: incendii, electrocutare, vătămare corporală și opărire, pe parcursul utilizării sau a pregătirii, a întreținerii sau a depozitării aparatului, respectați cu precădere recomandările și avertismentele conținute în acest manual.

RISCURI DERIVATE DIN CONECTAREA LA REȚEAUA ELECTRICĂ - ELECTROCUTARE


- Sistemul de împământare garantează utilizarea în siguranță a aparatelor electrice. Totuși pentru siguranța dvs., verificați instalația electrică la care este conectat aparatul, aceasta trebuie să respecte întotdeauna legislația în vigoare.
- Nu conectați aparatul dacă nu v-ați asigurat că tensiunea de rețea este identică cu tensiunea indicată pe eticheta tehnică a aparatului.
- Nu supraîncărcați prizele cu adaptoare și/sau transformatoare. Conectați produsul doar la o priză compatibilă cu ștecherul.
- Nu utilizați prelungitoare electrice inadecvate sau care nu sunt conforme cu legislația. Acestea se pot supraîncălzi și, eventual, pot conduce la scurtcircuit, foc, pană de curent sau la deteriorarea echipamentului. Utilizați numai prelungitoare certificate, adecvate pentru puterea nominală, de 16A sau peste 2220W și cu împământare.
- Nu trageți de cablu pentru a scoate aparatul din priză, ci de ștecher pentru a evita deteriorarea prizei.
- Deconectați electric aparatul dacă nu-l utilizați sau înainte de a efectua orice operații de pregătire, întreținere sau curățare.
- Nu lăsați aparatul nesupravegheat dacă ștecherul se află în priză.
- Derulați complet cablul înainte de a conecta aparatul la priză și înainte de utilizare. Utilizați întotdeauna produsul cu cablul complet derulat.

- Evitați răsucirea, strivirea, întinderea cablului și, deasemenea contactul acestuia cu suprafețe tăioase sau calde. Evitați prinderea cablului de uși și ferestre. Nu strângeți cablul în jurul colțurilor. Evitați să călcați pe cablu. Nu înfășurați cablul de alimentare în jurul aparatului, mai ales în cazul în care aparatul este cald.
- Nu înlocuiți ștecherul aparatului.
- Dacă cablul de alimentare este deteriorat, acesta trebuie înlocuit de service-ul autorizat, producător, vânzător pentru a evita orice pericol. Nu folosiți aparatul dacă cablul acestuia este deteriorat.
- Nu atingeți aparatul, având mâinile sau picioarele umede, cablul fiind conectat la rețea.
- Nu folosiți aparatul în apropierea lavoarelor, căzilor de baie, a pișcinelor, a cabinelor de duș sau a recipientelor pline cu apă.
- Nu introduceți niciodată aparatul, cablul sau ștecherul în apă sau în alte lichide.
- Nu îndreptați jetul de aburi către echipamentul electric sau componentele electronice.

RISCURI DERIVATE
DIN UTILIZAREA
APARATULUI –
LEZIUNI/ OPĂRIRE

- Utilizarea aparatului în locuri în care există pericol de explozii sau în apropierea substanțelor toxice este interzisă.
- Nu vărsați substanțe toxice, acizi, solvenți, detergenți, substanțe corozive și/sau explozive sau parfum în boiler.
- Vărsați doar apă, conform indicațiilor de la capitolul “Ce tip de apă puteți folosi” în boiler.
- Nu direcționați aburii sau fierul către substanțe toxice, acizi, solvenți, detergenți, substanțe corozive. Manipularea și eliminarea substanțelor periculoase trebuie să fie efectuate în conformitate cu indicațiile producătorilor referitoare la aceste substanțe.
- Nu instalați aparatul în apropierea sobelor aprinse, a radiatoarelor electrice sau a oricăror surse de căldură.
- Nu obstrucționați orificiile sau grătarele aparatului.
- Feriți toate părțile corpului de aportul de vaccum și de piesele în mișcare.
- Nu îndreptați jetul de abur sau fierul pe pulberi explozive sau lichide, hidrocarburi, flăcări deschise și sau obiecte extrem de fierbinți.
- Nu direcționați jetul de aburi sau fierul către persoane, animale, etc.
- Înfășurați cablul dacă aparatul nu este utilizat.
- Nu direcționați jetul de aburi sau fierul pe nicio parte a corpului persoanelor, animalelor, etc.
- Nu direcționați jetul de aburi sau fierul pe hainele pe care acestea le poartă.
- Haine, cârpe și materiale care au fost supuse acțiunii aburilor la temperaturi foarte ridicate, de peste 100 ° C. Așteptați câteva minute și verificați dacă s-au răcit înainte de a le atinge, purta. Prin urmare, evitați contactul cu pielea dacă acestea au intrat în contact cu aburii.
- Pe parcursul utilizării, păstrați aparatul în poziție orizontală pe suprafețe stabile.
- Pentru a continua difuzarea aburilor, readuceți comutatorul în poziția inițială.

- Utilizați întotdeauna aparatul cu capacul de siguranță din dotare sau cu unul de același tip, original. Utilizarea capacelor neoriginale Polti constituie risc de incidente.
- Pentru efectuarea oricărei operații de acces la boilerul sub presiune (scoatere capac, umplere), asigurați-vă ca ați deconectat electric aparatul de cel puțin 2 ore pentru a permite răcirea acestuia. Boilerul activat și/sau cald și sub presiune constituie risc de posibil incident.
- Nu conectați aparatul în absența capacului care trebuie să fie corect introdus. Înșurubați capacul de siguranță înainte de a introduce ștecherul în priză și de a porni aparatul.
- Înainte de a porni aparatul, asigurați-vă că niciun obiect nu obstrucționează orificiul de acces la boiler (recipient de umplere, pâlnie sau alte obiecte) și, deasemenea capacul trebuie să fie corect înșurubat.
- Asigurați-vă că capacul de siguranță este corect înșurubat; dacă se observă scurgeri de vapori din capac, opriți boilerul, scoateți cablul de alimentare, așteptați 2 ore ca aparatul să se poată răci și deșurubați capacul. Verificați starea capacului de siguranță și a garniturii sale. Dacă capacul este în stare normală, reînșurubați-l complet. Dacă continuă scurgerea de vapori din capac, lăsați-l să se răcească timp de 2 ore și apălați service-ul autorizat pentru verificare.
- Verificați periodic starea capacului de siguranță și a garniturii acestuia. În caz de ciocnire sau cădere, capacul ar putea să nu mai prezinte siguranță. Înlocuiți-l cu unul similar, original sau înlocuiți garnitura.
- Dacă capacul se învârte în gol înseamnă că este încă presiune și temperatură în boiler. Nu forțați niciodată deschiderea capacului pe parcursul funcționării aparatului sau când boilerul este oprit sau deconectat electric. Așteptați întotdeauna răcirea boiler-ului pentru a deschide capacul fără a-l forța.

- Nu utilizați niciun instrument pentru deșurubarea capacului. Dacă acesta nu se poate deșuruba, chiar atunci când aparatul s-a răcit, adresați-vă Service-ului autorizat.
- ATENȚIE!!!  Nu umpleți niciodată boilerul imediat ce deschideți capacul de siguranță. Boilerul este încă cald chiar dacă aparatul este deconectat electric; apa rece, în contact cu boilerul cald și gol se evaporă, provocând stropi de vapori ce ar putea cauza arsuri în contact cu pielea. Alimentați întotdeauna când boilerul este rece și păstrați întotdeauna o distanță de siguranță de orificiul de acces la boiler.
- Utilizarea capacelor neoriginale Polti și nerespectarea avertismentelor conținute în acest manual nu intră în responsabilitatea Polti S.p.A. ce își declină întreaga responsabilitate în cazul incidentelor derivate dintr-o utilizare necorespunzătoare a acestui aparat.
- Călcați doar pe suporturi rezistente la căldură și care permit pătrunderea aburilor.
- Când așezați fierul pe suportul de călcat, asigurați-vă că suprafața pe care l-ați așezat este stabilă.
 - Dacă fierul de călcat trebuie înlocuit, folosiți doar piese de schimb originale.
 - Fierul de călcat trebuie folosit și așezat doar pe suprafețe stabile.
 - Nu așezați fierul de călcat pe suprafețe sensibile la căldură.
 - Când așezați fierul de călcat, asigurați-vă că jetul de aburi nu este îndreptat spre picioare. Pericol de opărire cu aburi!
 - Înainte de a conecta electric aparatul, asigurați-vă că nu a fost apăsat butonul de dispersie continuă a aburilor.
- Nu lăsați niciodată nesupravegheat fierul când este în funcțiune.

UTILIZAREA CORECTĂ A PRODUSULUI

Acest aparat este proiectat pentru uzul casnic (interior) în calitate de aparat de curățare pe aburilor, conform descrierii și în concordanță cu instrucțiunilor conținute în acest manual. Vă rugăm să citiți cu atenție aceste instrucțiuni și să le păstrați. În cazul în care acest manual este pierdut, acesta poate fi consultat și/sau descărcat de pe site-ul www.polti.com.

POLTI S.p.A. își rezervă dreptul de a introduce modificări tehnice și constructive considerate necesare, fără obligația de a le anunța în prealabil. Înainte de a părăsi fabrica, produsele Polti sunt examinate riguros. Din acest motiv este posibil ca Vaporella să conțină încă apă reziduală în boiler. Utilizarea corectă a produsului este explicată detaliat în acest manual de instrucțiuni. Orice altă utilizare, diferită de cea recomandată poate conduce la deteriorarea aparatului și poate invalida garanția.

INFORMAȚII PENTRU UTILIZATORI

Acest produs este conform Directivei 2012/19/EU, referitoare la aparatele electrice și electronice, astfel încât acesta trebuie colectat separat de celelalte deșuri obișnuite și predat unui centru specific de colectare deșuri. Acest produs este conform Directivei 2011/65/EU.



Simbolul coș de gunoi barat, aplicat pe un aparat înseamnă că, la încheierea duratei de viață, acesta trebuie colectat separat de celelalte deșuri obișnuite. Utilizatorul este responsabil pentru predarea aparatului, la încheierea duratei acestuia de viață la centre de colectare corespunzătoare.

Colectarea separată permite reciclarea, tratarea și eliminarea aparatului uzat, respectând mediul înconjurător, contribuind astfel la evitarea impactului negativ asupra acestuia și a sănătății și favorizând reciclarea materialelor din care este constituit produsul. Colectarea diferită de cea în vigoare implică aplicarea sancțiunilor de ordin administrativ prevăzute în acest sens.

TIPURI DE APĂ CE POT FI FOLOSITE

Acest aparat a fost proiectat pentru a funcționa cu apă de la robinet la temperaturi medii normale între 8 ° F și 20 ° F. Deoarece apa conține calcar de la natură, vă recomandăm să folosiți un amestec de 50% apă de la robinet și 50% apă demineralizată sau tratată cu sisteme de dedurizare a apei.

Avertisment: verificați duritatea apei, solicitând informații specifice de la instituțiile abilitate.

Dacă folosiți doar apă de la robinet, vă recomandăm utilizarea agentului natural de îndepărtare a calcarului, Kalstop FP2003 care împiedică formarea calcarului (de procurat de pe site-ul Polti sau din magazinele specializate). Este strict interzisă folosirea apei distilate, a apei de condens de la uscător, a celei parfumate, a apei de ploaie, a apei provenite de la sistemele de aer condiționat, etc.

Nu folosiți substanțe chimice sau detergenți.

1. UTILIZARE

1.1 Așezați boilerul pe o suprafață stabilă, dreaptă și rezistentă la căldură.

1.2 Deșurubați capacul de siguranță (1) și umpleți boilerul cu 0,9 l de apă (dacă este complet gol), utilizând pâlnia din dotare (2). Reînșurubați capacul de siguranță cu atenție, asigurându-vă că s-a înșurubat corespunzător (3).

Această operație trebuie efectuată când boilerul s-a răcit sau când aparatul a fost deconectat electric.

1.3 Conectați cablul de alimentare la o priză adecvată (4)-cu împământare.

Derulați complet cablul înainte de a-l conecta electric și utilizați aparatul cu cablul complet derulat.

1.4 Pentru călcare uscată apăsați întrerupătorul ON / OFF (5) și așteptați până când ledul de încălzire se stinge (8).

Pentru călcare cu aburi, apăsați întrerupătorul ON/OFF (5) și întrerupătorul boilerului (6) și așteptați până când ledul de aburi (7) al aparatului Vapor ella și ledul de încălzire (8) se sting.





ATENȚIE! Dacă se evaporă aburi pe sub capacul de siguranță, opriți aparatul și deconectați-l electric. Așteptați cel puțin 2 ore pentru a permite aparatului să se răcească înainte de a deșuruba capacul, după care reînșurubați-l.

Nu lăsați niciodată recipientul de umplere sau pâlnia sprijinite pe gura boilerului, aparatul fiind conectat electric, acest fapt putând declanșa un scurt circuit.

Când folosiți pentru prima dată aparatul se observa un amestec de picături de apă cu aburi, provenit din dezechilibrele de temperatură.
Îndreptați primul jet de aburi pe o cârpă.

2. REGLAJUL TEMPERATURII FIERULUI

Înainte de a călca rufele, verificați întotdeauna instrucțiunile de călcare de pe etichetele acestora. Verificați, în tabelul de mai jos, cele mai adecvate tipuri de călcare:

	Temperatură ridicată – bumbac, lenjerie: Setați butonul de reglare al temperaturii pe poziția ...
	Temperatură medie – lână, mătase: Setați butonul de reglare al temperaturii pe poziția ..
	Temperatură redusă – sintetice, acril, nylon, poliester: Setați butonul de reglare al temperaturii pe poziția .
	- Nu călcați - Călcarea cu aburi nepermisă.

ATENȚIE: Pentru temperaturi reduse nu recomandăm folosirea aburului deoarece apa se poate scurge prin orificiile de pe talpă. Pentru temperaturi medii alternați utilizarea aburului și a călcării uscate pentru a evita scurgerile de apă din orificii pe masa de călcat.

Împărțiți rufele în funcție de etichetele acestora și în funcție de tipul de material. Întotdeauna începeți călcarea cu rufele ce necesită temperaturi joase pentru a reduce durata și pentru a evita arderea rufelor.

3. CĂLCAREA CU ABURI

3.1 Asigurați-vă că au fost urmate sfaturile de la capitolul 1 și reglați temperatura fierului (9) conform indicațiilor de la capitolul 2.

3.2 Așteptați ca ledurile de "distribuire aburi" (7) și de "Încălzire a fierului" (8) să se stingă.

3.3 Reglați fluxul aburilor, rotind selectorul în direcția acelor de ceasornic pentru a mări jetul de aburi (10). Rotiți-l în sens invers acelor de ceasornic pentru reducerea fluxului.

3.4 Apăsăți butonul de aburi (11) de pe fier pentru distribuirea aburilor din orificiile de pe talpa acestuia.

Eliberați butonul, fluxul se va opri. Începeți să călcați.

Când folosiți prima dată aburii, se observa un amestec de picături de apă cu aburi, provenit din dezechilibrele de temperatură. Îndreptați primul jet de aburi pe o cârpă.

3.5 Pentru a beneficia de un jet de aburi continuu, mutați butonul înainte (12). Aburii vor fi distribuiți continuu chiar și la eliberarea butonului. Pentru a întrerupe alimentarea, mutați butonul înapoi (12).

Ledurile de "distribuire aburi" și de "Încălzire a fierului" se vor aprinde și stinge pe parcursul funcționării aparatului. Acest fapt indică declanșarea rezistenței electrice ce menține constantă presiunea boilerului. Acesta este un fapt normal ce nu împiedică procesul de călcare.

4. CĂLCARE VERTICALĂ

Este posibilă utilizarea aparatului vertical pentru îndepărtarea cutelor de pe rufe și/sau pentru îmborsărea fibrelor, îndepărtând posibile mirosuri reziduale.

Țineți aparatul vertical, apăsați butonul de aburi (11) și atingeți rufele ușor cu talpa fierului, dacă tipul de material permite acest fapt.

5. CĂLCAREA USCATĂ

5.1 Asigurați-vă că au fost urmate sfaturile de la capitolul 1 și reglați temperatura fierului (9) conform indicațiilor de la capitolul 2.

Când folosiți călcarea uscată, nu apăsați butonul de aburi deoarece apa s-ar putea scurge prin orificiile de pe talpă.

6. FUNCȚIA ECO (doar pentru modelul 535 Eco Pro)

Grație funcției ECO, Vapor ella se setează automat pe presiunea aburului, reducând considerabil energia în timp ce optime performanțe de călcare se ating chiar și pe rufele cele mai rezistente (bumbac/jeans/lenjerie). Pentru activarea/dezactivarea funcției ECO, apăsați comutatorul ECO din nou (13). Ledul funcției ECO

se aprinde pentru a indica dacă funcția este activată (led aprins) sau dezactivată (led stins).

Când folosiți pentru prima dată aparatul se observa un amestec de picături de apă cu aburi, provenit din dezechilibrele de temperatură. Îndreptați primul jet de aburi pe o cârpă.

Ledurile de "distribuire aburi" și de "Încălzire a fierului" se vor aprinde și stinge pe parcursul funcționării aparatului. Acest fapt indică declanșarea rezistenței electrice ce menține constantă presiunea boilerului. Acesta este un fapt normal ce nu împiedică procesul de călcare.

7. NU MAI ESTE APĂ

Când aparatul nu mai degajă vapori înseamnă că rezervorul de apă este gol. (14).

ATENȚIE: Nu umpleți boilerul imediat ce capacul de siguranță a fost deschis, când boilerul este fierbinte, chiar dacă aparatul este deconectat electric. La contactul cu boilerul fierbinte, gol, apa rece se va evapora, producând o pulverizare cu aburi ce poate cauza arsuri. Umpleți-l boilerul când s-a răcit și îndepărtați fața când efectuați acea tă operație.



AVERTISMENT:
Aburi. Risc de ardere!

Pentru a continua utilizarea, procedați astfel

- Opriți comutatorul boilerului OFF .
- Acționați butonul de aburi de pe fier până când aburii nu se mai distribuie.
- Opriți întrerupătorul ON/ OFF .
- **Scoateți din priză aparatul.**
- Așteptați 5 minute și scoateți capacul de siguranță, deșurubându-l cu forță .
- Lăsați aparatul să se răcească cel puțin 10 minute.

- Umpleți boilerul cu 0 ,9l de apă
- Înșurubați cu atenție capacul la loc, verificați dacă a fost închis corespunzător.

Dacă, pe parcursul deșurubării, capacul se învâрте liber sau aburii se evaporă, întrerupeți imediat operația, asigurându-vă că boilerul este oprit, iar aparatul deconectat electric. Întotdeauna așteptați răcirea boilerului (1 oră) și deșurubați capacul înainte de a-l scoate.

8. ÎNTREȚINERE GENERALĂ

Înainte de a efectua orice operații de întreținere sau curățenie , deconectați electric aparatul, asigurându-vă că aparatul s-a răcit.

Pentru a curăța exteriorul aparatului, utilizați numai o cârpă umedă și apă de la robinet.

Nu folosiți detergenți de niciun tip.

Pentru întreținerea boilerului, vă recomandăm folosirea Kals top , agentul special ce înlătură calcarul , distribuit de Polti, de procurat din magazinele specifice sau online de pe www.polti.com.

Curățați talpa fierului când este complet răcită cu o cârpă umedă sau cu un burete neabraziv.

9. DEPOZITARE

9 .1 Deconectați electric aparatul.

9 .2 Așteptați ca aparatul să se răcească înainte de a-l depozita.

9.3 Pentru modelul 535 Eco Pro

aveți posibilitatea de a introduce monotubul și cablul în compartimente specifice în dotarea aparatului (15).

10. REMEDIEREA ANOMALIILOR

PROBLEMĂ	CAUZĂ	SOLUȚIE
Dacă apa se scurge din talpa fierului în locul aburilor	Nu au fost atinse setările optime de călcare.	Verificați ca ledurile să fie OFF astfel încât temperatura și presiunea să atingă nivelele optime.
	Selectorul de temperatură de pe fier este setat pe valori minime.	Reglați selectorul de temperatură pe valorile medii/maxime.
	Boilerul a fost supraîncărcat.	Apăsați butonul de aburi (direcționând jetul pe rufe) până când aburii se distribuie din talpa aparatului.
Aburii nu sunt distribuiți prin talpa fierului	Nu este curent/ comutatorul On-Off este poziționat pe Off	Verificați conectarea aparatului (întrerupătorul On/ Off este apăsat).
	Nu este apă în boiler .	Verificați dacă ledul de apă (cantitate redusă) este aprins (14) și urmați indicațiile de la capitolul #6.
O mică cantitate de aburi e distribuită .	Selectorul de reglare a aburilor este setat pe o valoare minimă.	Măriți fluxul de aburi, reglând selectorul de aburi pe valoarea medie/ maximă (7).
	Aburii sunt foarte uscați, nu prea sunt vizibili, dar sunt prezenți și eficienți.	Acest fapt este normal mai ales în condițiile specifice ambientale.
Câtiva stropi de apă se observă pe haine	Învelitoarea mesei de călcat este prea umedă astfel încât nu poate rezista puterii stației de aburi.	Verificați dacă învelitoarea mesei de călcat este indicată (previne condensarea).
În cazul în care problemele persistă sau nu se regăsesc în tabel, adresați-vă Centrului Tehnic autorizat sau unui centru Polti (www.polti.com) sau Serviciului Clienți.		

GARANȚIE

Pentru reparatii, aparatul trebuie să fie însoțit de dovada de cumpărare.

Produsele Polti beneficiază de o garanție de doi ani de la data achiziției, menționată pe documentul de plată valabil, emis de vânzător. Această garanție nu afectează drepturile consumatorului sub Directiva Europeană 99/44/CE cu privire la anumite aspecte ale vânzării și garanției bunurilor de larg consum; consumatorii ar trebui să abordeze revendicările în temeiul acestor dispoziții de la magazinul de la care au achiziționat bunurile.

Această garanție se aplică în toate țările în care Directiva Europeană 99/44/CE a fost implementată. Legislația locală de garanție se aplică în toate celelalte țări.

CE NU ACOPERĂ GARANȚIA

Pe durata garanției produsului, Polti va repara produse, prezentând defecte de fabricație sau piesele defecte, etc. În cazul produselor ireparabile, Polti S.p.A. poate înlocui produsul gratuit.

Un defect minor pentru care nu a fost posibilă repararea sau este excesiv de scump pentru a fi înlocuit nu dă dreptul la rezilierea contractului.

Pentru a beneficia de această garanție, consumatorii trebuie să contacteze un service autorizat Polti. Consumatorul trebuie să prezinte dovada plății, eliberată de vânzător la momentul achiziției pentru conformitate; în lipsa dovezii plății și a datei aferente, prestația tehnică va trebui suportată de consumator. În acest sens, vă recomandăm să păstrați dovada plății pe toată perioada garanției.

CE NU ACOPERĂ GARANȚIA

Garanția este supusă unor limitări și nu acoperă defectele datorate utilizării necorespunzătoare sau a unei utilizări diferite de cea indicată în manualul de instrucțiuni care face parte integrantă din contractul de vânzare a produsului. Garanția nu acoperă defectele rezultate din forță majoră (incendii, scurtcircuite) sau provocate de terți (manipulări). Garanția nu acoperă daunele cauzate de utilizarea de piese care nu sunt originale Polti, reparații sau modificări efectuate de centre sau tehnicieni ce nu sunt autorizați de Polti. Garanția nu acoperă părți care sunt afectate de uzură sau supuse uzurii normale (consumabile cum ar fi: filtre, perii, furtunuri, etc.). Garanția nu acoperă daunele posibile provocate de depunerile de calcar. Polti nu își va asuma nici o responsabilitate pentru orice prejudiciu cauzat oamenilor sau animalelor sau deteriorarea obiectelor care rezultă direct sau indirect din nerespectarea instrucțiunilor furnizate în manualul de instrucțiuni, în special avertismentele și instrucțiunile de întreținere a produsului. Garanția nu acoperă ansamblul de accesorii care au fost modificate sau nu corespund aparatului.

Utilizarea neconformă și/sau utilizarea aparatului în absența respectării instrucțiunilor din manual sau a avertismentelor sau indicațiilor cuprinse în manual invalidează garanția.

Pentru consultarea listei de centre Service Polti, vizitați site-ul www.polti.com.