

Forzaspira®

MANUAL DE INSTRUCȚIUNI

ÎNREGISTREAZĂ-ȚI PRODUSUL

www.polti.com

SE600_MODULAR



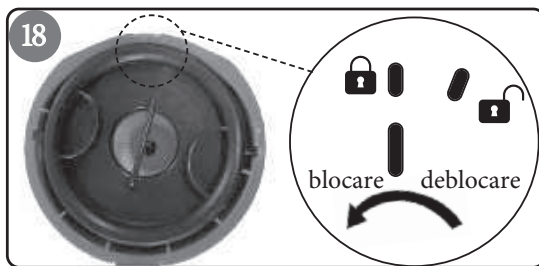

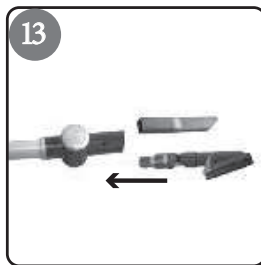

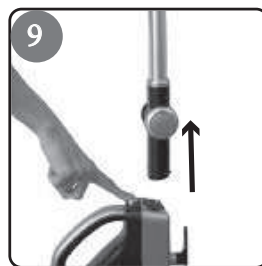



ORIFICIU DE ASPIRARE 2-ÎN-1



LANCE ASPIRARE



PERIE PARCHET



OPȚIONAL

PAEU0349



Accesoriile sunt disponibile la achiziționarea din magazinele specializate de aparate electrocasnice, din Service-urile autorizate și de pe site-ul www.polti.com.

BINE AȚI VENIT ÎN LUMEA FORZASPIRA

FAMILIA ASPIRATOARELOR POLTI SR este
gama măturilor reîncărcabile.
Ușor de manevrat, fără sac.
Forța simplității.



ACCESORII PENTRU TOATE NEVOILE

Pe site-ul www.polti.com și în magazinele specializate de aparate electrocasnice veți găsi o gamă variată de accesorii ce îmbunătățesc performanța și aplicațiile practice ale aparatului dvs. pentru a simplifica și accelera operațiile de curățenie.

Pentru a verifica compatibilitatea unui accesoriu cu aparatul dvs., căutați codul PAEUXXXX listat în apropierea fiecărui accesoriu de la pagina aferentă. Dacă codul accesoriului pe care doriți să-l achiziționați nu este listat în manual, contactați biroul de Relații cu Clienții pentru mai multe informații.



ÎNREGISTRAȚI-VĂ PRODUSUL

Vizitați site-ul www.polti.com sau apelați Departamentul Relații cu Clienții pentru a vă înregistra produsul. Puteți beneficia de o ofertă specială sau puteți afla cele mai recente noutăți despre Polti, și, deasemenea aveți posibilitatea de a cumpăra accesorii sau consumabile. Pentru a vă înregistra produsul, pe lângă datele personale trebuie să introduceți numărul de serie (SN) pe care-l puteți regăsi pe eticheta argintie, aflată pe cutie sau dedesubtul aparatului. Pentru a economisi timp și a avea la îndemână numărul de serie, scrieți-l în spațiul prevăzut pe coperta din spate a acestui manual.



CANAL OFICIAL YOU TUBE

Vreți să aflați mai multe?
Vizitați canalul nostru oficial:

www.youtube.com/poltispa.

Îți vom arăta eficiența forței naturale și ecologice a aburului în operațiile de curățare și călcare.

Înscrieți-vă la acest canal pentru a rămâne mereu conectați la postările noastre video!

AVERTISMENTE DE SIGURANȚĂ

SFATURI IMPORTANTE DE UTILIZARE



PRECAUȚII! ÎNAINTE DE A FOLOSI APARATUL, CITIȚI CU ATENȚIE INSTRUCȚIUNILE ȘI AVERTISMENTELE CONȚINUTE ÎN ACEST MANUAL ȘI PE APARATUL ÎNSUȘI.

Polti SpA își declină orice responsabilitate pentru orice daune sau accidente care rezultă din utilizarea diferită a acestui aparat, care nu este în conformitate cu instrucțiunile cuprinse în acest manual. O utilizare diferită de cea recomandată în manualul de instrucțiuni va invalida garanția acestui produs.

- Nu demontați aparatul sau nu efectuați niciodată operații de întreținere a aparatului decât cele indicate în acest manual. În cazul unei erori sau a unei funcționări defectuoase, nu încercați să reparați aparatul singuri. În cazul unei loviri grave, a deteriorării sau căderii în apă a aparatului, acesta nu va mai putea fi utilizat în siguranță. Utilizarea incorectă sau nerespectarea instrucțiunilor din manual poate conduce la grave accidente. Contactați întotdeauna Service-ul de Asistență Tehnică.
- Acest aparat nu trebuie utilizat dacă a căzut sau există semne vizibile de deteriorare.
- Acest aparat nu va fi folosit de persoane (inclusiv copii peste 8 ani) cu capacități fizice, senzoriale sau mentale reduse sau dacă acestea nu dețin experiența sau cunoștințele necesare utilizării aparatului decât dacă acestea se află sub supravegherea unui adult, responsabil de siguranța acestora, care să le fi instruit în legătură cu utilizarea aparatului. Supravegheați copiii pentru a vă asigura că nu se joacă cu aparatul. Curățarea și întreținerea aparatului nu poate fi efectuată de copii în absența supravegherii acestora de către un adult.
- Țineți aparatul și cablul de alimentare departe de minorii de 8 ani.
- Nu permiteți copiilor să aibe acces la ambalajul și accesoriile produsului; acestea nu sunt jucării. Nu permiteți copiilor să aibe acces la sacul din plastic: pericol de sufocare.

- Acest aparat a fost conceput doar pentru utilizarea acestuia în locuințe.
- Deconectați tot timpul aparatul de la sursa de electricitate în cazul în care acesta nu este în funcțiune sau înainte efectuării operațiilor de întreținere și curățenie.
- **Pentru a reduce riscul de accidente, inclusiv: incendii, electrocutare, vătămare corporală, pe parcursul utilizării sau a pregătirii, a întreținerii sau a depozitării aparatului, respectați cu precădere recomandările și avertismentele conținute în acest manual.**

RISCURI DERIVATE DIN CONECTAREA LA REȚEAUA ELECTRICĂ -ELECTROCUTARE

- Sistemul de împământare garantează utilizarea în siguranță a aparatelor electrice. Totuși pentru siguranța dvs., verificați instalația electrică la care este conectat aparatul, aceasta trebuie să respecte întotdeauna legislația în vigoare. Pentru siguranța dvs., asigurați-vă ca priza electrică la care este conectat aparatul respectă reglementările în vigoare.
- Nu conectați aparatul la rețeaua electrică dacă tensiunea (voltajul) nu corespunde celei aferente circuitului electric domestic în funcțiune.
- Nu supraîncărcați prizele de curent cu ștechere duble și/sau reductoare. Conectați ștecherul aparatului doar la o priză compatibilă în dotare.
- Nu utilizați prelungitoare electrice inadecvate sau care nu sunt conforme cu legislația. Acestea se pot supraîncălzi și, eventual, pot conduce la scurtcircuit, foc, pană de curent sau la deteriorarea echipamentului. Utilizați numai prelungitoare certificate, adecvate pentru puterea nominală, de 10A și cu împământare.

- Nu trageți de cablu pentru a scoate aparatul din priză, ci de ștecher pentru a evita deteriorarea prizei și a cablului.
- Evitați răsucirea, strivirea, întinderea cablului și, deasemenea contactul acestuia cu suprafețe tăioase sau calde. Evitați prinderea cablului de uși și ferestre. Nu strângeți cablul în jurul colțurilor. Evitați să călcați pe cablu. Nu înfășurați cablul de alimentare în jurul aparatului, mai ales în cazul în care aparatul este cald. Nu treceți pe deasupra cablului dispozitivului de încărcare. Dacă aparatul staționează deasupra cablului ar putea exista o situație de pericol.
- Dacă cablul este deteriorat, acesta trebuie înlocuit de service-ul autorizat, producător, vânzător pentru a evita orice pericol. Nu îl folosiți dacă este deteriorat.
- Nu atingeți aparatul, având mâinile sau picioarele umede, cablul fiind conectat la rețea.
- Nu folosiți aparatul în apropierea lavoarelor, căzilor de baie, a piscinelor, a cabinelor de duș sau a recipientelor pline cu apă.
- Nu introduceți niciodată aparatul, cablul sau ștecherul în apă sau în alte lichide.

RISCURI DERIVATE DIN UTILIZAREA APARATULUI – LEZIUNI/ARDERI

- Nu utilizați aparatul în spații în care există pericolul de explozii sau sunt prezente substanțe toxice.
- Nu aspirați substanțe lichide sau murdărie umedă.
- Nu aspirați substanțe toxice, acizi, solvenți, detergenți, substanțe corozive. Manipularea și eliminarea substanțelor periculoase trebuie să fie efectuate în conformitate cu indicațiile producătorilor referitoare la aceste substanțe.

- Nu aspirați pulberi explozive sau lichide, hidrocarburi, flăcări deschise și sau obiecte extrem de fierbinți.
- Păstrați o distanță suficientă de orificiile de aspirare și de eventualele părți ale corpului în mișcare.
- Nu efectuați operații de aspirare pe persoane, animale, etc.
- Utilizați mânerul special pentru transport. Nu trageți de cablul aparatului. Nu utilizați cablul acestuia drept mâner. Nu ridicați aparatul de cablul aparatului.
- Nu instalați aparatul în apropierea sobelor aprinse, a radiatoarelor electrice sau a oricăror surse de căldură.
- Nu obstrucționați orificiile sau grătarele aparatului.
- Rulați cablul când aparatul nu este în funcțiune.

UTILIZAREA CORECTĂ A PRODUSULUI

Acest produs este destinat utilizării casnice în interior ca aparat de aspirare reziduuri uscate conform indicațiilor conținute în acest manual. Vă recomandăm să citiți cu atenție manualul de instrucțiuni și să-l păstrați la îndemână. În cazul în care acesta se rătăcește, îl puteți regăsi/descărca de pe site-ul web www.polti.com. Aspirați doar murdărie de uz casnic. Nu aspirați lichide. Nu utilizați aparatul pe moloz sau ciment, cretă sau reziduuri de materiale utilizate pe șantier sau lucrări de zidărie.

Nu-l utilizați pe pământ sau nisip/pământ de grădină, etc.

Nu-l utilizați pe cenusă, funingine și reziduuri de combustie (coș, barbecue, etc.).

Nu-l utilizați pe praf de toner sau cerneală de imprimantă, fax, fotocopiatoare. NU aspirați obiecte ascuțite, tăioase sau rigide.

Aparatul funcționează corect doar cu sacul introdus și având toate componentele asamblate. Utilizarea corectă a produsului este explicată detaliat în acest manual de instrucțiuni. Orice altă utilizare, diferită de cea recomandată poate conduce la deteriorarea aparatului și poate invalida garanția.

POLTI S.p.A. își rezervă dreptul de a introduce modificări tehnice și constructive considerate necesare, fără obligația de a le anunța în prealabil.

INFORMAȚII PENTRU UTILIZATORI

Acest produs este conform Directivei 2012/19/EU, referitoare la aparatele electrice și electronice, astfel încât acesta trebuie colectat separat de celelalte deșeuri obișnuite și predat unui centru specific de colectare deșeuri. Acest produs este conform Directivei 2011/65/EU.



Simbolul coș de gunoi barbat, aplicat pe un aparat înseamnă că, la încheierea duratei de viață, acesta trebuie colectat separat de celelalte deșeuri obișnuite. Utilizatorul este responsabil pentru predarea aparatului, la încheierea duratei acestuia de viață la centre de colectare corespunzătoare. Colectarea separată permite reciclarea, tratarea și eliminarea aparatului uzat, respectând mediul înconjurător, contribuind

astfel la evitarea impactului negativ asupra acestuia și a sănătății și favorizând reciclarea materialelor din care este constituit produsul. Colectarea diferită de cea în vigoare implică aplicarea sancțiunilor de ordin administrativ prevăzute în acest sens.

IMPORTANT

Forzaspira SE600 MODULAR este un aspirator practic 3 în 1. În funcție de nevoile de curățare diferite, poate fi transformat dintr-o mătură electrică într-un aspirator portabil cu fir (Modalitate "Portabilă") sau în aspirator portabil cu prelungitor (Modalitate "Extensibilă"). Lejer și manevrabil pătrunde oriunde grație mânerului pliabil.

1. PREGĂTIREA APARATULUI (mătură electrică)

1.1 Scoateți aparatul din ambalaj, verificând conținutul și integritatea acestuia.

- Asamblați mânerul pe corpul central (1).

- Atașați peria (2).

Aparatul este gata de utilizare.

2. REGLAREA PUTERII DE ASPIRARE

În funcție de suprafața care trebuie curățată, puterea de aspirare poate fi reglată ținând apăsat butonul de reglare +/- (7).

În acest caz, puterea de aspirare a aparatului va crește sau scădea. Indicatoarele luminoase de pe corpul aparatului indică nivelul de putere selectat. Puterea minimă este recomandată pentru perdele. Puterea medie este recomandată pentru covoraș și tapițerie.

Puterea maximă este recomandată pentru podele dure.

3. UTILIZAREA PERIEI ELECTRICE

3.1 Asigurați-vă că ați urmat indicațiile conținute în Capitolul 1.

3.2 Derulați cablul de alimentare și introduceți ștecherul într-o priză adecvată (5).

3.3 Apăsați întrerupătorul general  (6).

3.4 Reglați aspirația conform indicațiilor din capitolul 2, apăsând tasta +/- prezentă pe mâner (7).

3.5 Puteți înclina mânerul măturei pentru a avea

acces sub mobilier și paturi. Apăsăți simultan butoanele poziționate pe părțile laterale ale măturii electrice (3) pentru a plia mânerul (4).

3.6 Peria este echipată cu indicatoare cu LED-uri, care se aprind când aparatul este pornit, un ajutor ideal pentru a identifica mai bine murdăria ascunsă.


4. UTILIZAREA ÎN MODALITATEA “PORTABILĂ”

Puteți utiliza Forzaspira SE600 MODULAR ca și aspirator portabil pentru a curăța canapele, căptușelile și interioarele mașinilor.

4.1 Utilizați corpul central pentru toate aparatele de curățare cu aspirație.

4.2 Scoateți peria apăsând butonul de blocare (8).

4.3 Desfaceți tubul mânerului de pe corpul central prin apăsarea butonului (9).

4.4 Apăsăți întrerupătorul principal  (6).

4.5 Reglați aspirația conform indicațiilor din capitolul 2 prin apăsarea tastei +/- de pe mânerul corpului central (7).

4.6 Puteți conecta accesoriul lance pentru o curățare mai profundă sau accesoriul duză 2în1 pentru textile și articolele căptușite (14)

5. UTILIZAREA ÎNE MODALITATEA “EXTENSIBILĂ”

Forzaspira SE600 MODULAR poate fi folosit ca un aspirator portabil cu prelungitor pentru a accesa chiar și cele mai dificile puncte, cum ar fi tavanul sau rafturile.

5.1 Scoateți peria apăsând butonul de blocare (8).

5.2 Detașați tubul mânerului de pe corpul central prin apăsarea butonului mânerului (9), deschideți capacul superior (10).

5.3 Deplasați cursorul mânerului (11) astfel încât să decuplați sistemul de cuplare.

5.4 Apoi atașați tubul mânerului (12) la duza corpului central.

5.5 Este posibilă conectarea accesoriului lance, pentru o curățare mai profundă sau accesoriul 2în1 pentru articole textile și căptușite (13).

5.6 Conectați cablul de alimentare la o priză de alimentare adecvată (5).

5.7 Apăsăți întrerupătorul principal  (6).

5.8 Reglați aspirația așa cum este indicat în capitolul 2 prin apăsarea tastei +/- de pe mânerul corpului central (7).

6. UTILIZAREA ACCESORIULUI PERIE UNIVERSALĂ

Peria universală este accesoriul ideal pentru curățarea tuturor tipurilor de pardoseli, covoare și mochete. Este echipată cu LED-uri, care se aprind atunci când aparatul este pornit, ideal pentru a detecta mai bine murdăria de pe suprafață.

Cu peria universală montată, matura rămâne în poziție verticală de parcare.

PERIA PENTRU PARCHET

Peria de parchet este proiectată pentru curățarea suprafețelor delicate și este echipată cu un set și roți realizate dintr-un material special studiat pentru a evita deteriorarea suprafețelor.

LANCEA

Lancea este potrivită pentru aspirarea profundă în zone dificile, cum ar fi plinte, pliuri de canapele, fotolii, mobilier, scaune tapițate, scaune auto.

ORIFICIU ASPIRARE (Duză) 2ÎN1 CU PERIE DETAȘABILĂ

Duza 2în1 este potrivită pentru curățarea suprafețelor textile, cum ar fi îmbinările canapelelor, fotolilor, saltelelor, scaunelor auto, etc.

Cadrul de perie poate fi introdus prin glisarea ghidajelor cadrului pe baza duzei pentru curățarea sertarelor cu rafturi și a mobilierului (15). Pentru a-l scoate, procedați în ordine inversă.

7. GOLIREA, CURĂȚAREA ȘI ÎNTREȚINEREA SACULUI DE COLECTARE PRAF

7.1 Opriti aparatul, acționând asupra întrerupătorului . Deconectați electric cablul.

7.2 Scoateți recipientul de praf prin apăsarea butonului special de eliberare (16).

7.3 Deblocați în sensul acelor de ceasornic și scoateți filtrul rezervorului, făcând să se alinieze semnul filtrului cu semnul ansamblului filtrant (UNLOCK-Deblocare) (18).

7.4 Scoateți ansamblul filtrant.

7.5 Goliți recipientul de praf. În cazul în care recipientul este foarte murdar, îl puteți clăti sub apă curentă.

Uscați recipientul înainte de a-l reasambla.

7.6 Scoateți filtrul Hepa din ansamblul filtrant (19).

7.7 Scoateți excesul de praf și murdărie din filtru.

7.8 Clătiți ansamblul filtrant sub apă curentă pentru a îndepărta murdăria rămasă și pentru a-l usca.

7.9 Spălați periodic filtrul Hepa sub apă curentă (nu folosiți detergenți). Lăsați-l să se usuce timp de 24 de ore natural.

7.10 După curățare, re poziționați filtrul Hepa în ansamblul filtrant, făcând să se alinieze semnul filtrului cu semnul ansamblului filtrant (LOCK-Blocare) (18), totul în interiorul recipientului (19).

7.11 Împingeți recipientul de praf în aspirator (17).

Vă recomandăm curățarea după fiecare utilizare.

ATENȚIE: Verificați dacă toate componentele recipientului de praf sunt uscate înainte de a le reasambla.

ATENȚIE: Verificați starea filtrelor pe parcursul procedurii de curățare. Înlocuiți filtrele când sunt vizibil deteriorate.

ATENȚIE: Nu curățați filtrele cu peria deoarece acestea se pot deteriora, reducându-le astfel capacitatea de filtrare. Nu utilizați detergent, nu frecați filtrul și nu îl spălați în mașina de spălat vase. Nu remontați filtrul dacă acesta nu este încă uscat.

8. ÎNTREȚINERE GENERALĂ

Asigurați-vă că aparatul a fost oprit și deconectat electric.

Pentru curățarea externă a aparatului, utilizați doar o cârpă umezită cu apă de la robinet.

Nu utilizați detergenți de niciun tip.

9. DEPOZITARE

9.1 Asigurați-vă că aparatul a fost oprit și deconectați-l electric.

9.2 Reasamblați aparatul în modalitatea mătură electrică.

9.3 Rulați cablul de alimentare pe cârligele specifice de rulare ale aparatului.

9.4 Așezați aparatul în poziție verticală.

10. REMEDIEREA INCONVENIENTELOR

PROBLEMĂ	CAUZĂ POSIBILĂ	SOLUȚIE
Aspiratorul nu pornește	Lipsa tensiunii. Întreprătorul general este oprit.	Verificați ca aspiratorul să fie conectat electric. Porniți întreprătorul general.
Indicatoarele cu led ale periei universale nu se aprind.	Lipsa tensiunii. Întreprătorul general este oprit.	Verificați ca aspiratorul să fie conectat electric. Porniți întreprătorul general.
Aspiratorul nu aspiră sau aspiră slab.	Rezervorul de colectare praf este plin. Nivelul de aspirație este reglat la minim.	Goliți rezervorul de colectare praf. Creșteți puterea de aspirație la nivelul dorit.
Pe parcursul operației de aspirație, din aparat iese praf.	Rezervorul de colectare praf nu este introdus corect. Rezervorul de colectare praf este plin.	Introduceți corect rezervorul de colectare praf. Goliți rezervorul de colectare praf.
Recipientul de colectare praf nu se demontează.	Filtrul nu este corect introdus.	Introduceți corect filtrul.
În cazul problemelor depistate care persistă și nu se regăsesc în tabelul de mai sus, adresați-vă unui Centru de Asistență Autorizat Polti (www.polti.com pentru lista actualizată) sau Serviciului de Clienți.		

GARANȚIE

Aparatul a fost conceput strict pentru uzul casnic. Pentru reparații, aparatul trebuie să fie însoțit de dovada de cumpărare.

Produsele Polti beneficiază de o garanție de doi ani de la data achiziției, menționată pe documentul de plată valabil, emis de vânzător. Această garanție nu afectează drepturile consumatorului sub Directiva Europeană 99/44/CE cu privire la anumite aspecte ale vânzării și garanția bunurilor de larg consum; consumatorii ar trebui să abordeze revendicările în temeiul acestor dispoziții de la magazinul de la care au achiziționat bunurile.

Această garanție se aplică în toate țările în care Directiva Europeană 99/44/CE a fost implementată. Legislația locală de garanție se aplică în toate celelalte țări.

CE ACOPERĂ GARANȚIA

Pe durata garanției produsului, Polti garantează reparația gratuită (ca și manoperă sau piese) și deci fără nicio cheltuială din partea clientului, a produsului ce prezintă defecte sau viciu de fabricație.

În cazul produselor ireparabile, Polti S.p.A. poate înlocui produsul gratuit.

Pentru a beneficia de această garanție, consumatorii trebuie să contacteze un service autorizat Polti. Consumatorul trebuie să prezinte dovada plății, eliberată de vânzător la momentul achiziției pentru conformitate; în lipsa dovezii plății și a datei aferente, prestația tehnică va trebui suportată de consumator. În acest sens, vă recomandăm să păstrați dovada plății pe toată perioada garanției.

CE NU ACOPERĂ GARANȚIA

Garanția este supusă unor limitări și nu acoperă defectele datorate utilizării necorespunzătoare sau a unei utilizări diferite de cea indicată în manualul de instrucțiuni care face parte integrantă din contractul de vânzare a produsului. Garanția nu acoperă defectele rezultate din forță majoră (incendii, scurtcircuite) sau provocate de terți (manipulări). Garanția nu acoperă daunele cauzate de utilizarea de piese care nu sunt originale Polti, reparații sau modificări efectuate de centre sau tehnicieni ce nu sunt autorizați de Polti. Garanția nu acoperă părți care sunt afectate de uzură sau supuse uzurii normale (consumabile cum ar fi: filtre, perii, furtunuri, etc.). Garanția nu acoperă daunele posibile provocate de depunerile de calcar. Polti nu își va asuma nici o responsabilitate pentru orice prejudiciu cauzat oamenilor sau animalelor sau deteriorarea obiectelor care rezultă direct sau indirect din nerespectarea instrucțiunilor furnizate în manualul de instrucțiuni, în special avertismentele și instrucțiunile de întreținere a produsului. Garanția nu acoperă ansamblul de accesorii care au fost modificate sau nu corespund aparatului. Utilizarea neconformă și/sau utilizarea aparatului în absența respectării instrucțiunilor sau a indicațiilor din manual invalidează garanția.

Pentru consultarea listei de centre Service Polti, vizitați site-ul www.polti.com.